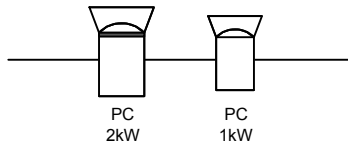
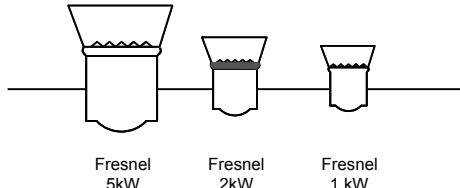


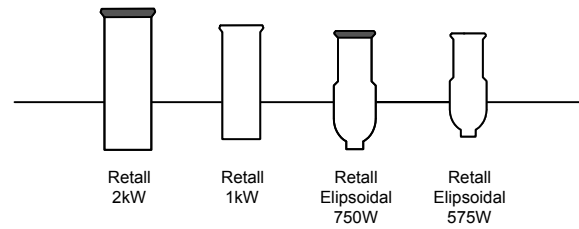
Projectors de lent Plana-Convexa. PC.



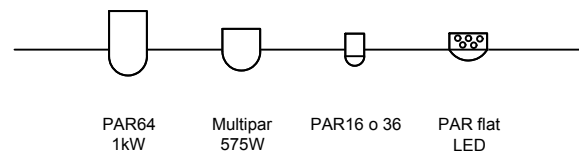
Projectors de lent Fresnel



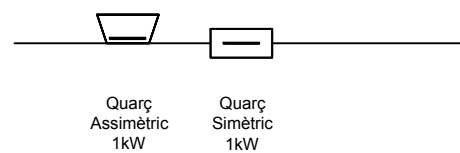
Projectors de Retall



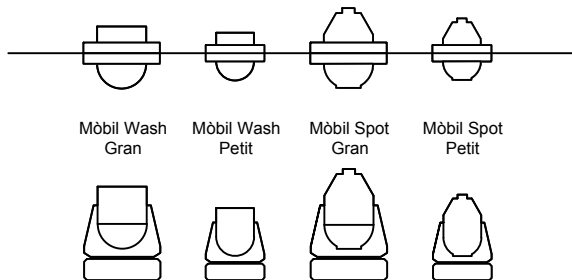
Projectors PAR



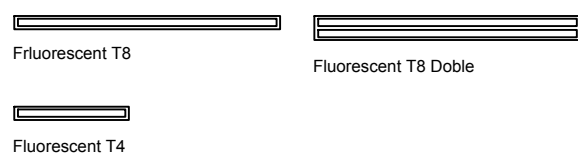
Projectors de Ciclorama




Projectors multiatribut de tipus mòbil.



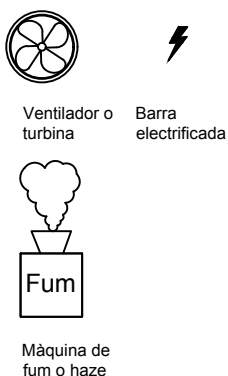
Luminàries tipus fluorescents



Altres tipus de lluminàries

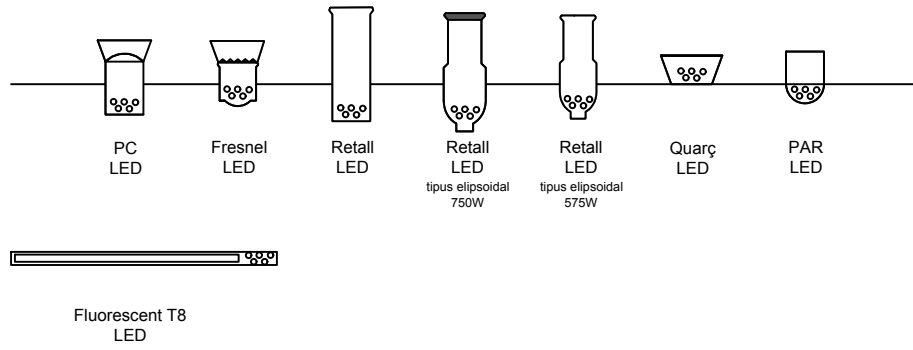


Altres aparells i símbols de luminotècnia

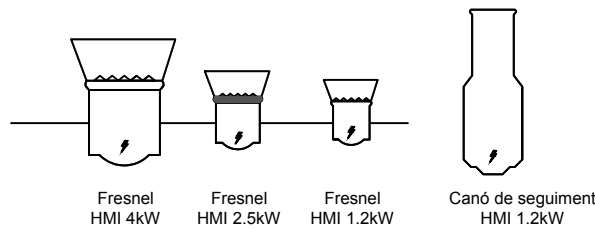


Indicacions sobre el tipus de font de llum

Afegim el símbol de font de llum LED en aquelles lluminàries que mantenen el format i aspecte de lluminàries incandescents però que han incorporat la tecnologia led, com ara els PC's, Fresnels, Retalls i PARs

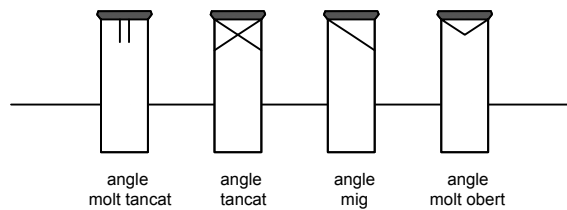


Afegim el símbol de font de llum de descàrrega tipus HMI en aquelles lluminàries que mantenen el format i aspecte de lluminàries incandescents però que han incorporat la tecnologia led, com ara Fresnels i canons de seguiment. La variació de wattatges que se'n deriva la indicarem a la llegenda.



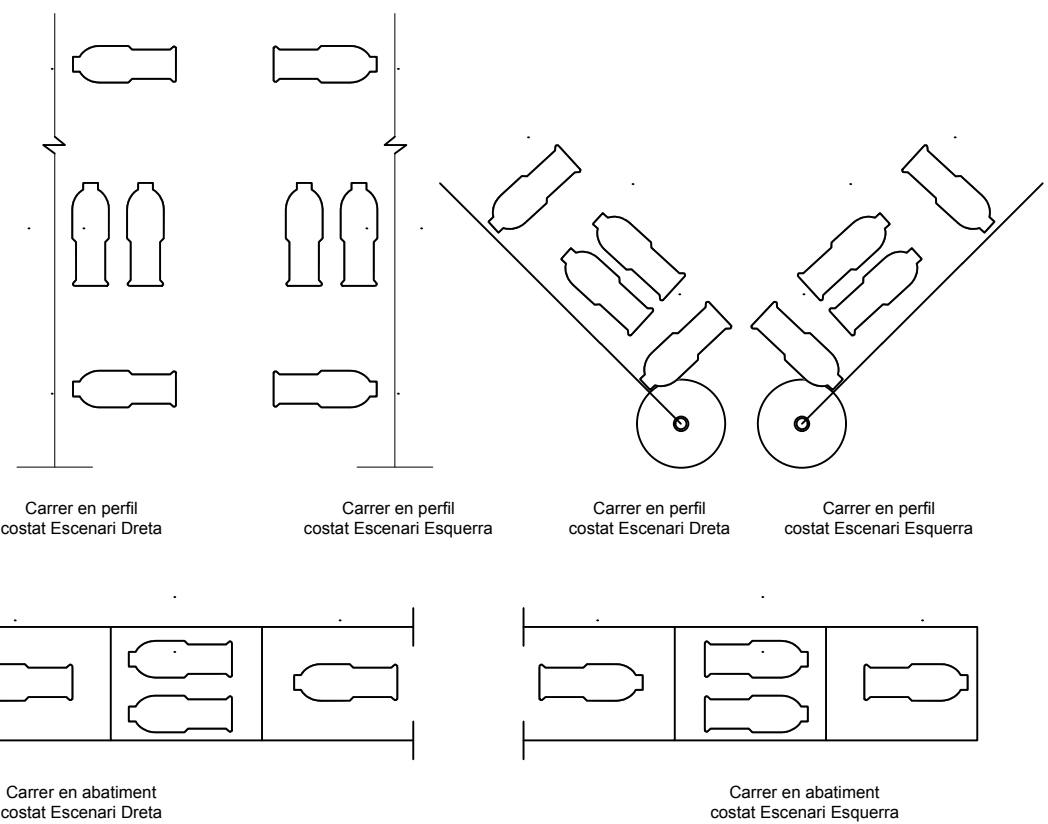
Indicacions en l'angle d'obertura del feix lluminós dels retalls

La simbologia de les diferències d'obertura d'angle en el feix lluminós serveixen per tots els tipus de projectors de retall. Són indicacions aproximades i poden servir per retalls d'angle fixe i retalls d'angle variable. Per tant s'hauran de referenciar a la llegenda del plànol. Utilitzarem:
 angle molt tancat per angles prop de 10°
 angle tancat per angles prop de 20°
 angle mig per angles prop de 30°
 angle obert per angles prop de 50°



Indicacions en l'angle d'obertura del feix lluminós dels carrers

Els carrers de dansa es poden presentar en un abatiment o bé en una vista de perfil, amb un indicador del punt on aniria la base del carrer.



Projecte: NIT LX símbols		Teatre:	Plànol nº 01
Direcció: -		Tipus plànol: LX	
Escenografia: -		Títol plànol: LX Símbols	
Llums: -		Sots-títol plànol:	
Data: 25/09/2023	Nombre d'arxiu: NIT LX plantilla.dwg	Escala: A3 1:50	